



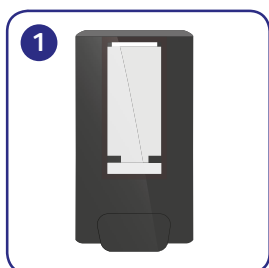
Soft Care



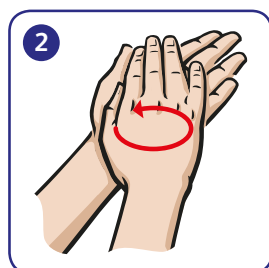
Doba trvania celého postupu: 30 sekúnd

Soft Care hygiena rúk

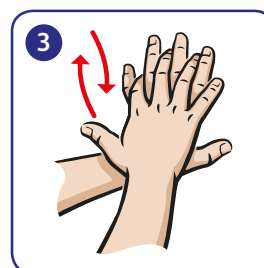
Postup pre správnu dezinfekciu rúk



1 Naneste dostatok dezinfekčného prostriedku na celú plochu rúk.



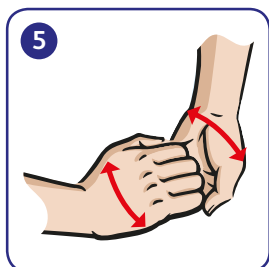
2 Rozotrite dezinfekciu na dlane.



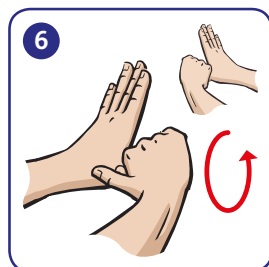
3 Pravá dlaň cez ľavú ruku s prepletenými prstami. To isté urobte s pravou rukou cez ľavú.



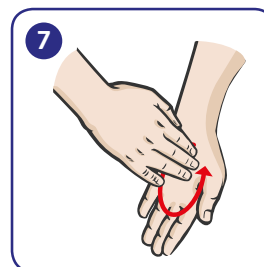
4 Dlaň na dlaň s prepletenými prstami.



5 Rozotrite dezinfekciu pod nechty.



6 Pošúchajte ľavý palec v pravej dlani a naopak.



7 Rozotrite dezinfekciu prstami pravej ruky v ľavej dlani po smere hodinových ručičiek a potom v opačnom smere. Urobte to isté prstami ľavej ruky v pravej dlani.